

Aktueller Stand der Umsetzung des IWB/EFRE- Programms 2014-2020

Zwischenbilanz der Umsetzung &
Perspektiven für 2021-2027

21. November 2019

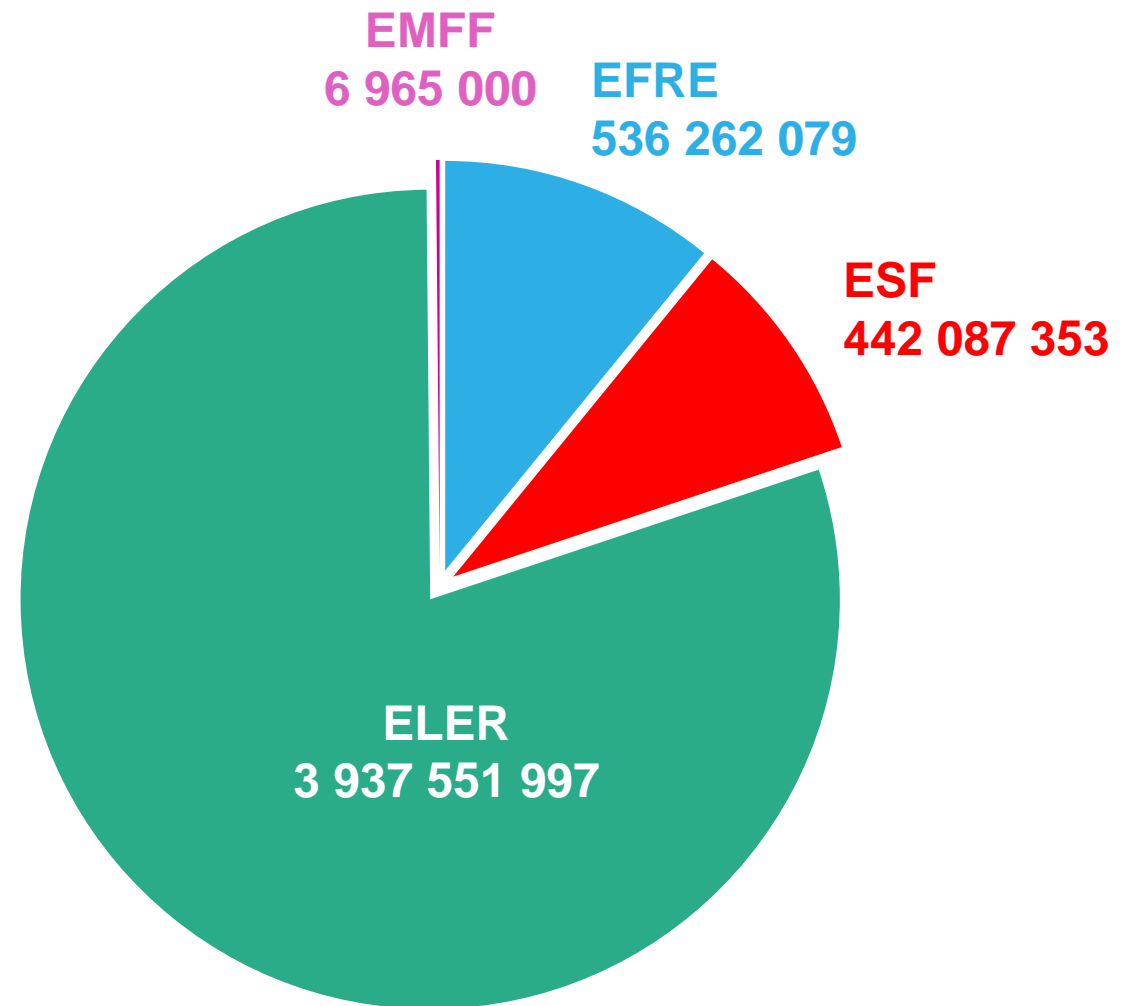
www.efre.gv.at



Europäische Union Investitionen in Wachstum & Beschäftigung. Österreich.



ESI-Fonds in Österreich 2014-2020

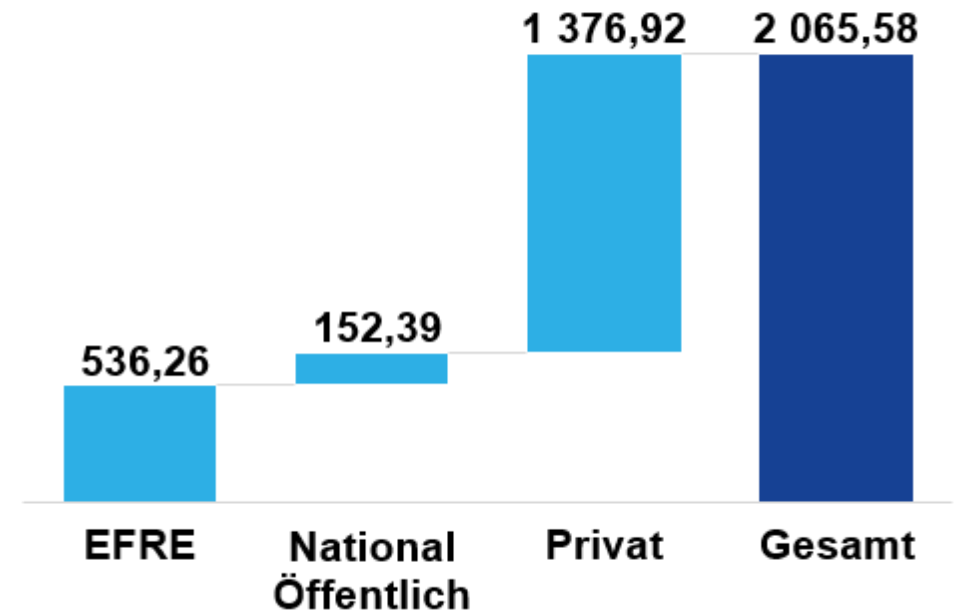
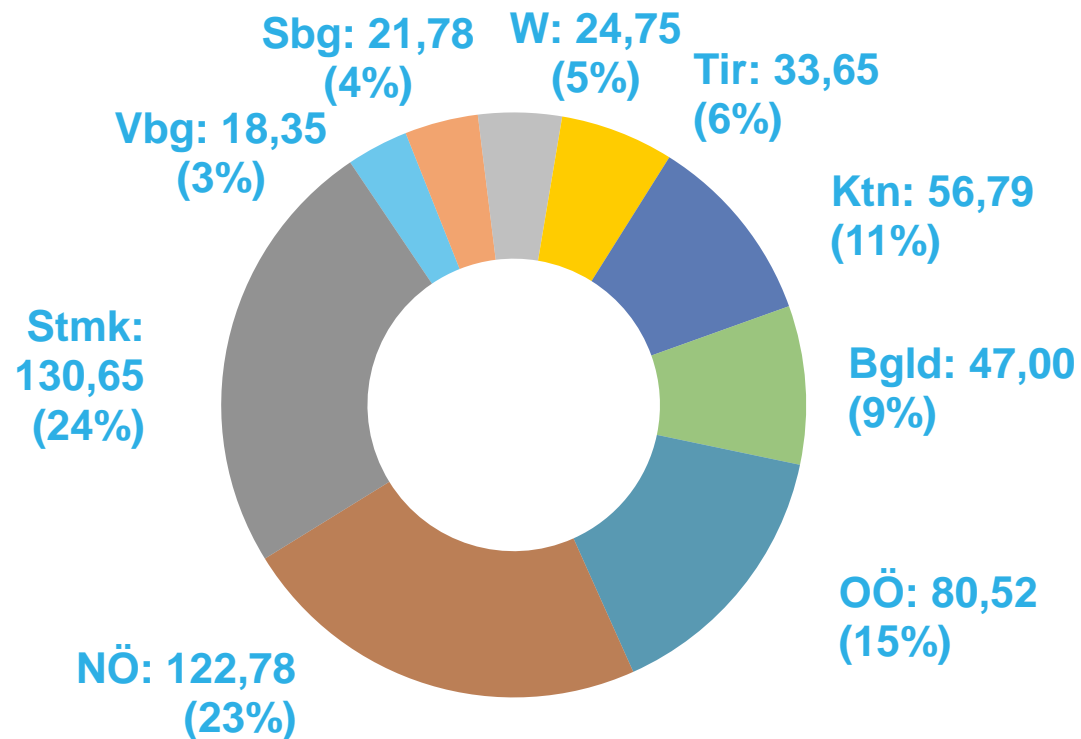


AKTUELLE PREISE IN EURO

Finanzmittel für IWB/EFRE AT 2014-2020

“Gesamtkostenprinzip”

Indikatives EFRE-Budget bis 2023 in Mio. EUR

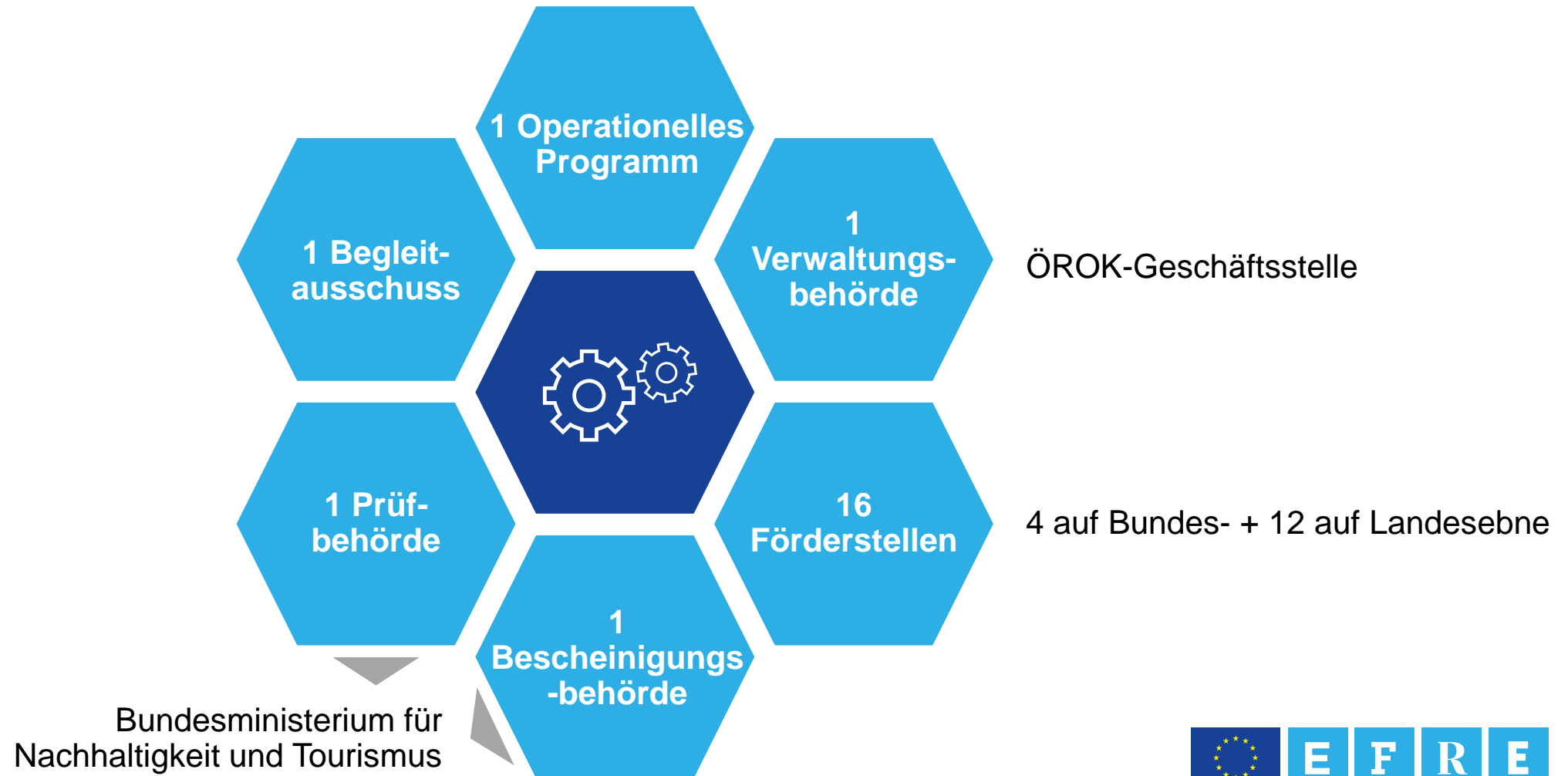


In Mio. EUR

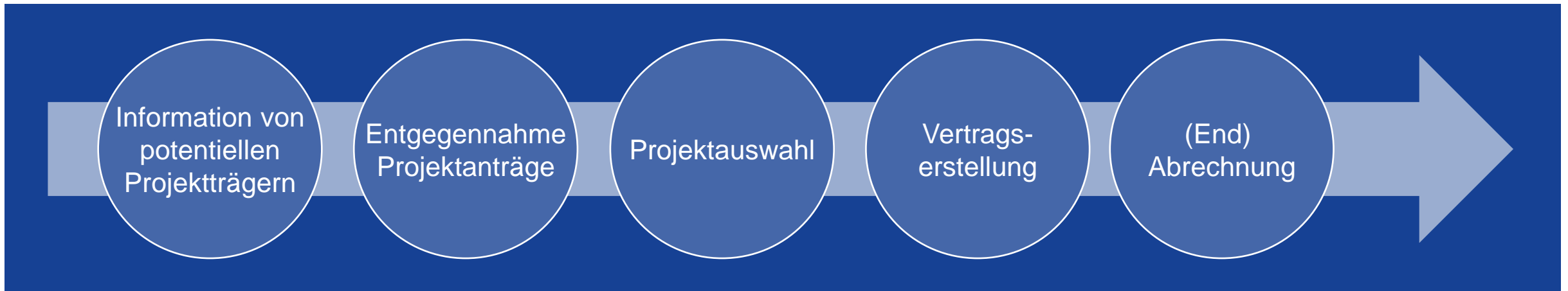
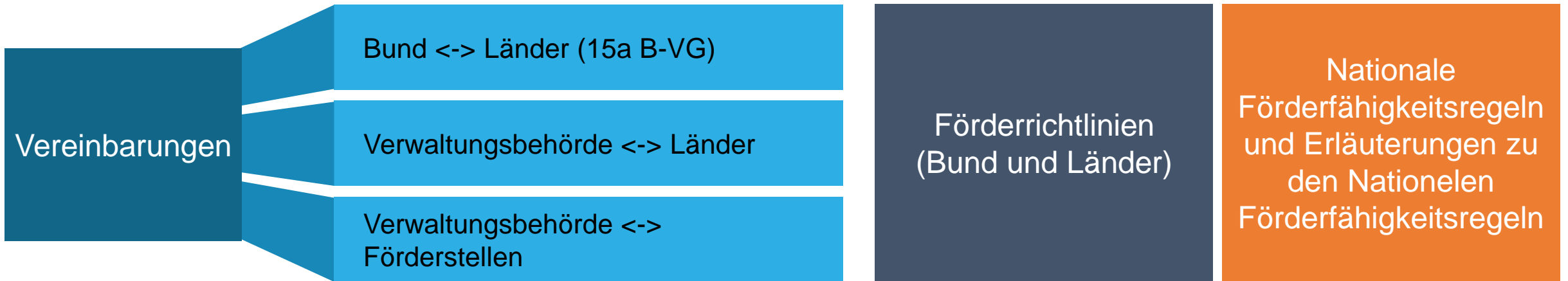
Programmstruktur

<p>P1: FTI Stärkung Forschung, technolog. Entwicklung, Innovation</p>	<p>P2: KMU Verbesserung der Wettbewerbsfähigkeit von KMU</p>	<p>P3: CO₂ Unterstützung des Wandels zu einer CO₂-armen Wirtschaft</p>	<p>P4: Städtische Dimension Art. 7 EFRE-VO – nachhaltige Stadtentwicklung</p>	<p>P5: Territ. Dimension zur Entwicklung endogener Potenziale insbes. in funktionalen Stadtregionen</p>
<p>EFRE: 201 Mio. Euro Gesamt: 626 Mio. Euro (Plandaten, lfde. Preise)</p>	<p>EFRE: 170 Mio. Euro Gesamt: 967 Mio. Euro (Plandaten, lfde. Preise)</p>	<p>EFRE: 97 Mio. Euro Gesamt: 308 Mio. Euro (Plandaten, lfde. Preise)</p>	<p>EFRE: 33 Mio. Euro Gesamt: 65 Mio. Euro (Plandaten, lfde. Preise)</p>	<p>EFRE: 16 Mio. Euro Gesamt: 32 Mio. Euro (Plandaten, lfde. Preise)</p>
<p>IP 1a (M1, M2) Stärkung F&E-Infrastruktur</p> <p>IP 1b (M3-M6) F&E-Investitionen/Synergien</p>	<p>IP 3a (M7, M8) Unternehmergeist / Gründungen</p> <p>IP 3d (M9, M10) KMU-Wachstum & Innovationsprozesse</p>	<p>IP 4b (M11, M12) Energieeffizienz / erneuerbare Energien in Unternehmen</p> <p>IP 4e (M13, M14) Strategien zur Einsparung von CO₂ / nachhaltige Mobilität</p> <p>IP 4f (M15) F&I in CO₂-Reduktionstechnologien</p>	<p>Wien: (M16-18, 20) IP 1a, 1b, 4e, 9b: Sanierung & Belebung benachteiligter Gebiete</p> <p>OÖ: (M18, M19) IP 4e: Strategien zur Einsparung von CO₂ in allen Gebietstypen</p> <p>IP 6e: Verbesserung städtisches Umfeld</p>	<p>Steiermark: (M21) IP 8b: Beschäftigungsfreundliches Wachstum durch endogene Potenziale</p> <p>Tirol: (M22) IP 9d: Community-led local development (CLLD)</p>
<p>P6: Technische Hilfe (M23) EFRE: 20 Mio. Euro – Gesamt: 40 Mio. Euro (Plandaten, lfde. Preise)</p>				

Akteure der Programmabwicklung



Programmimplementierung 2014-2020



Status der Programmumsetzung - Genehmigungen

Prioritätsachse		Gesamt (öffentlich+privat)		öffentliche Mittel				Private Mittel		Zahl der Projekte
				EFRE		nationale öffentliche Mittel				
		€	in % von Plan	€	in % von Plan	€	in % von Plan	€	in % von Plan	
		1 = 2+3+4	1a	2	2a	3	3a	4	4a	
PA1	Stärkung der regionalen Wettbewerbsfähigkeit durch Forschung, technologische Entwicklung und Innovation	563 327 027	90,0%	142 681 672	71,1%	61 879 587	76,4%	358 765 769	104,2%	208
PA2	Stärkung der regionalen Wettbewerbsfähigkeit von kleinen und mittleren Unternehmen	1 078 786 481	111,6%	135 411 005	79,5%	52 659 139	114,7%	890 716 337	118,7%	342
PA3	Förderung der Verringerung der CO2-Emissionen in allen Branchen der Wirtschaft	284 806 902	92,4%	79 248 117	81,6%	11 681 462	93,9%	193 877 323	97,6%	457
PA4	Nachhaltige Stadtentwicklung	63 744 098	97,5%	28 359 577	86,7%	34 623 955	118,0%	760 566	22,7%	80
PA5	Stadt-Umland-Entwicklung & CLLD	24 791 701	77,3%	11 259 409	71,2%	12 146 474	253,7%	1 385 818	12,1%	111
PA6	Technische Hilfe	23 106 409	59,0%	11 553 205	59,0%	11 553 205	59,0%			8,0
Summe		2 038 562 618	100,1%	408 512 984	76,2%	184 543 821	95,6%	1 445 505 813	110,5%	1 206

Datenstand: 01.11.2019, 00:00 Uhr

Quelle: EFRE Monitoringsystem ATMOS II

Bearbeitung: ÖROK-Gst.

Status der Programmumsetzung - Auszahlungen

Prioritätsachse		Gesamt (öffentlich + privat)		öffentliche Mittel				Private Mittel		Zahl der Projekte*
		€	in % von Plan	EFRE		nationale öffentliche Mittel		€	in % von Plan	
				€	in % von Plan	€	in % von Plan			
				1 = 2+3+4	1a	2	2a			
PA1	Stärkung der regionalen Wettbewerbsfähigkeit durch Forschung, technologische Entwicklung und Innovation	178 767 069	28,6%	50 604 129	25,2%	19 776 510	24,4%	108 386 430	31,5%	115
PA2	Stärkung der regionalen Wettbewerbsfähigkeit von kleinen und mittleren Unternehmen	430 025 040	44,5%	59 599 166	35,0%	20 712 808	45,1%	349 713 066	46,6%	179
PA3	Förderung der Verringerung der CO2-Emissionen in allen Branchen der Wirtschaft	89 003 383	28,9%	23 176 159	23,9%	3 186 545	25,6%	62 640 679	31,5%	230
PA4	Nachhaltige Stadtentwicklung	21 859 260	33,4%	7 686 896	23,5%	10 203 974	34,8%	3 968 390	118,5%	31
PA5	Stadt-Umland-Entwicklung & CLLD	6 320 319	19,7%	2 598 962	16,4%	2 682 995	56,0%	1 038 361	9,1%	73
PA6	Technische Hilfe	4 690 838	12,0%	2 345 418	12,0%	2 345 420	12,0%			5,0
Summe		730 665 908	35,9%	146 010 731	27,2%	58 908 252	30,5%	525 746 925	40,2%	633

* Zahl der Projekte mit in ATMOS II gemeldeten Ausgaben

Datenstand: 01.11.2019, 00:00 Uhr

Quelle: EFRE Monitoringsystem ATMOS II

Bearbeitung: ÖROK-Gst.

Status der Programmumsetzung

1:5
Hebel-
wirkung

> 750
Unternehmen

> 100
F&E
Beschäftigte

> 1.700
Arbeitsplätze

1,7 Mio.
EUR
Ø
Projektgröße

> 1.200
Projekte

1,4 Mrd.
EUR
private
Investitionen

522 von
2.096
Gemeinden

170
Kooperationen
Wirtschaft-
Wissenschaft

300.000
eingesparte
Tonnen CO₂
pro Jahr

www.efre.gv.at

