Europäische Kommission

Die EU-Regionalpolitik

Miguel Avila
GD REGIO, F2

Ziele der Regionalpolitik

* *Den **wirtschaftlichen, sozialen und territorialen Zusammenhalt** fördern*

* *In Entwicklungspotenziale investieren, um die **Wettbewerbsfähigkeit der regionalen Wirtschaft** zu fördern*

Europäische Kommission

Europäische Struktur-und Investitionsfonds (ESIF) 2014-2020

Ziel ist es, einen
wesentlichen, messbaren und sichtbaren Beitrag zur 'EUROPA 2020'-Strategie
für intelligentes, nachhaltiges und integratives Wachstum zu leisten!

Europäische Kommission

Der Mehrjährige Finanzrahmen 2014-2020

- 454 Milliarden EUR für die Europäischen Struktur- und Investitionsfonds (ESI-Fonds) (**etwa 1/3 des EU-Haushalts**)
- Zu den ESI-Fonds zählen fünf Fonds: der Europäische Fonds für regionale Entwicklung (EFRE); der Europäische Sozialfonds (ESF); der Kohäsionsfonds (KF); der Europäische Landwirtschaftsfonds für die Entwicklung des ländlichen Raums (ELER) und der Europäische Meeres-und Fischereifonds (EMFF)
- **Österreich:** 536 Mio. Euro aus dem EFRE, 442 Mio. Euro aus dem ESF, 3,9 Milliarden Euro aus dem ELER und 7 Mio. Aus dem EMFF

Europäische Kommission

Pro-Kopf-BIP* < 75 % des EU-Durchschnitts | 75-90 % | > 90 %

*Index EU27 = 100

Drei Kategorien von Regionen

- **Weniger entwickelte Regionen**
- **Übergangsregionen**
- **Stärker entwickelte Regionen**

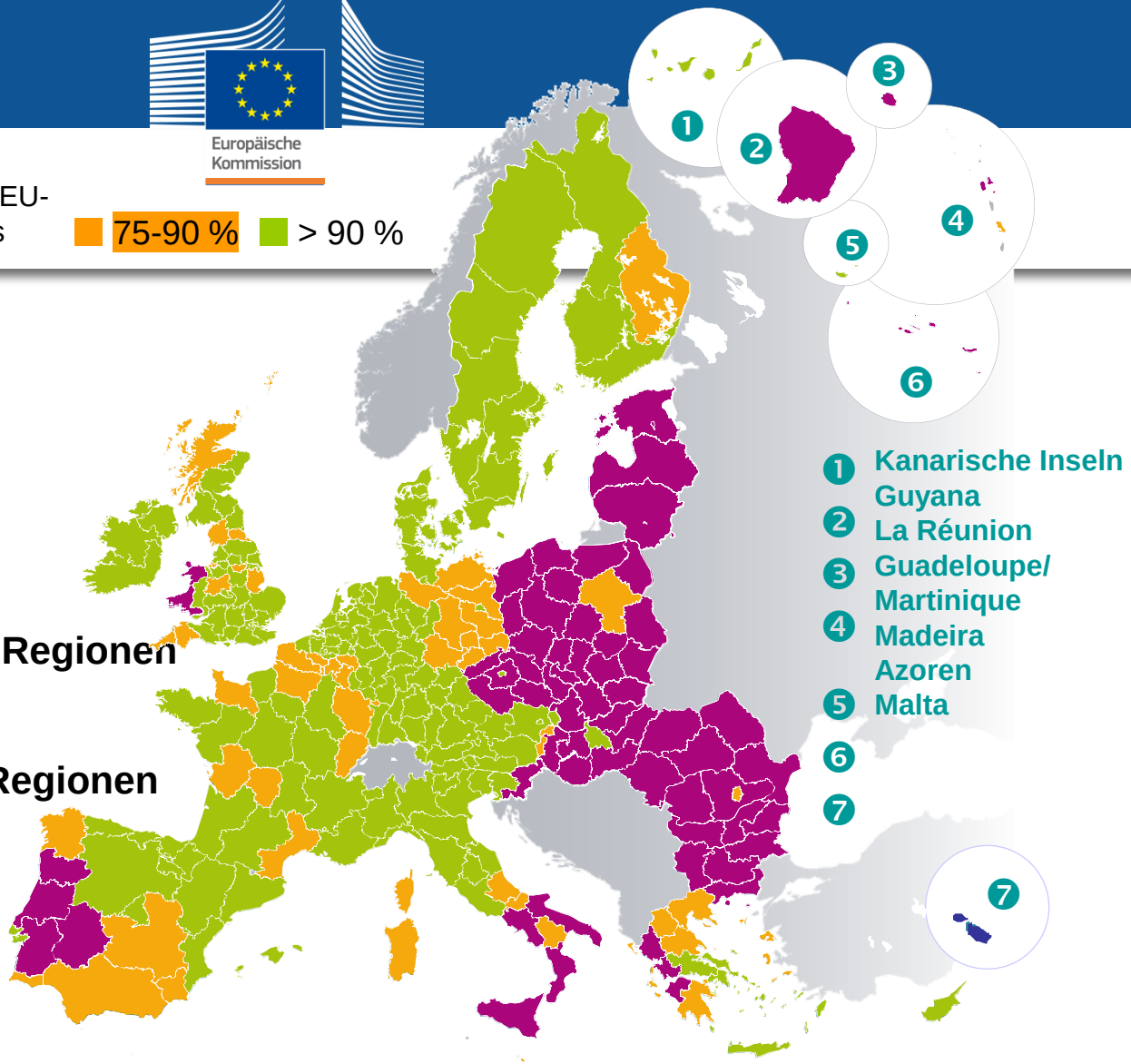

1. Kanarische Inseln
   Guyana
2. La Réunion
3. Guadeloupe/ Martinique
4. Madeira
   Azoren
5. Malta
6.
7.

© EuroGeographics Association for the administrative boundaries

Wie werden die Mittel verteilt?

- Weniger entwickelte Regionen/MS
- Übergangsregionen
- Stärker entwickelte Regionen

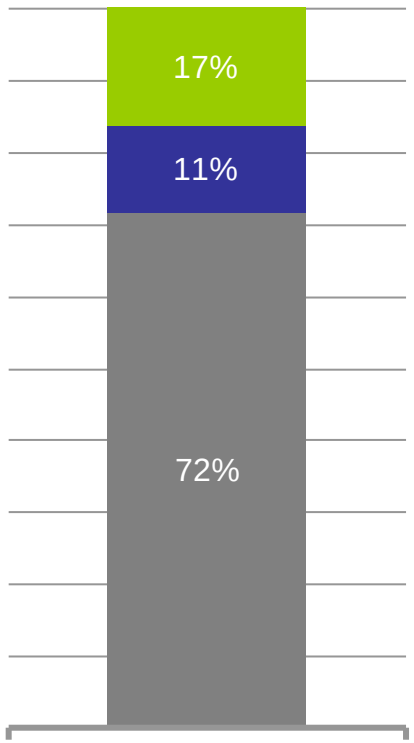

Budgetverteilung (in %)

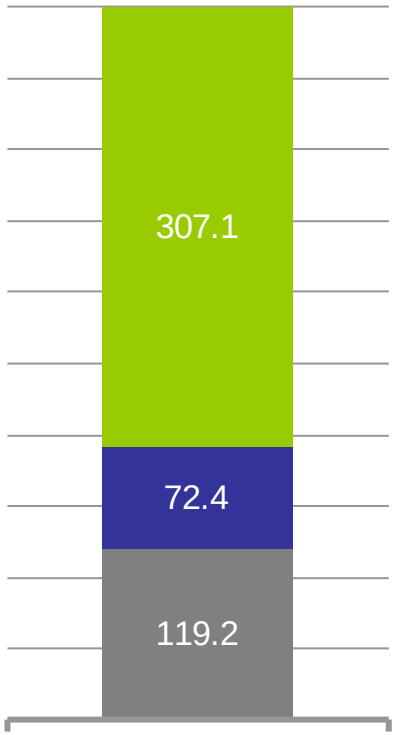

Bevölkerungsabdeckung (in Millionen)

Die Strategie Europa 2020

- **<u>Intelligentes</u> Wachstum**
  - Wissen, Innovation, Bildung, digitale Gesellschaft

- **<u>Nachhaltiges</u> Wachstum**
  - Green economy, Ausbau der europäischen Energienetze, Breitbandnetz

- **<u>Integratives</u> Wachstum**
  - Beschäftigung, Qualifizierung, Armutsbekämpfung

Europäische Kommission

5 Kernziele

1) **Beschäftigungsquote** von 75 % (der 20- bis 64-jährigen);

2) 3 % des BIP der gesamten öffentlichen und privaten Investitionen für **Forschung und Entwicklung**

3) Verminderung der Treibhausgasemissionen um 20%, Einsatz erneuerbarer Energien + 20%, Erhöhung der Energieeffizienz um 20 % : ***"20/20/20-Ziele"***

4) **Verbesserung des Bildungsniveaus**
(Schulabbrecherquote unter 10%;
40% der jungen Menschen sollen über ein Hochschulstudium oder einen gleichwertigen Abschluss verfügen);

5) **Soziale Eingliederung** fördern
(20 Millionen Menschen weniger sollen von Armut bedroht sein)

Europäische Kommission

Thematische Ziele

Europa 2020

intelligent

nachhaltig

inklusiv

1. **Forschung und Innovation**
2. Informations- und Kommunikationstechnologien
3. **Wettbewerbsfähigkeit von kleinen und mittleren Unternehmen (KMU)**
4. **Umstellung auf eine CO_2-arme Wirtschaft**
5. Anpassung an den Klimawandel und Risikoprävention
6. Umweltschutz und Ressourceneffizienz
7. Nachhaltiger Verkehr und Beseitigung von Engpässen in zentralen Netzwerkinfrastrukturen
8. Beschäftigung und Arbeitskräftemobilität
9. Soziale Eingliederung und Armutsbekämpfung
10. Bildung, Qualifikation und lebenslanges Lernen
11. Effiziente öffentliche Verwaltung

Europäische Kommission

Konzentration der EFRE-Mittel

80% der Mittel in stärker entwickelten Regionen
(in **Übergangsregionen 60%**, in weniger entwickelten Regionen 50%)

- ✓ **Forschung & Innovation**
- ✓ Informations- und Kommunikationstechnologien
- ✓ Wettbewerbsfähigkeit von **KMU**
- ✓ **Energieeffizienz** & **erneuerbare Energien**

(mindestens 20% bzw. 15/12%)

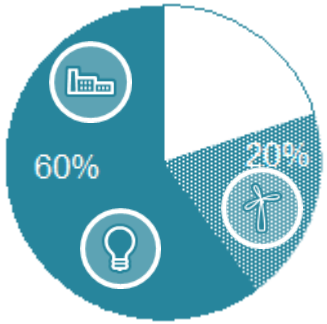

Mindestens 5% der EFRE-Mittel für **nachhaltige Stadtentwicklung**
(integrierte Konzepte, die die wirtschaftlichen, ökologischen, klimatischen, demografischen und sozialen Herausforderungen angehen)

Effektivität und Leistung steigern

1. Ergebnisorientierung

Gemeinsame und programmspezifische ***Output- und Ergebnisindikatoren***, Berichterstattung, Monitoring und Evaluierung

2. Leistungsrahmen für alle Programme

Klare und messbare *Etappenziele* (Ende 2018) und Zielvorgaben (für Ende 2023)

3. Leistungsgebundene Reserve

6 % der Mittelzuweisungen,
Überprüfung der Erreichung der Etappen-Ziele 2019

4. Ex-ante-Konditionalitäten

Sicherstellen, dass Voraussetzungen für wirkungsvolle Investitionen gegeben sind
z.B. Strategie für Intelligente Spezialisierung im Bereich Forschung und Entwicklung

Europäische Kommission

Weitere Informationen

InfoRegio:
http://ec.europa.eu/regional_policy/index_de.cfm

Europa 2020:
http://ec.europa.eu/europe2020/index_de.htm

Mehrjähriger Finanzrahmen 2014-2020:
http://ec.europa.eu/budget/mff/index_de.cfm

Europäische Kommission

State of the European Cities 2016

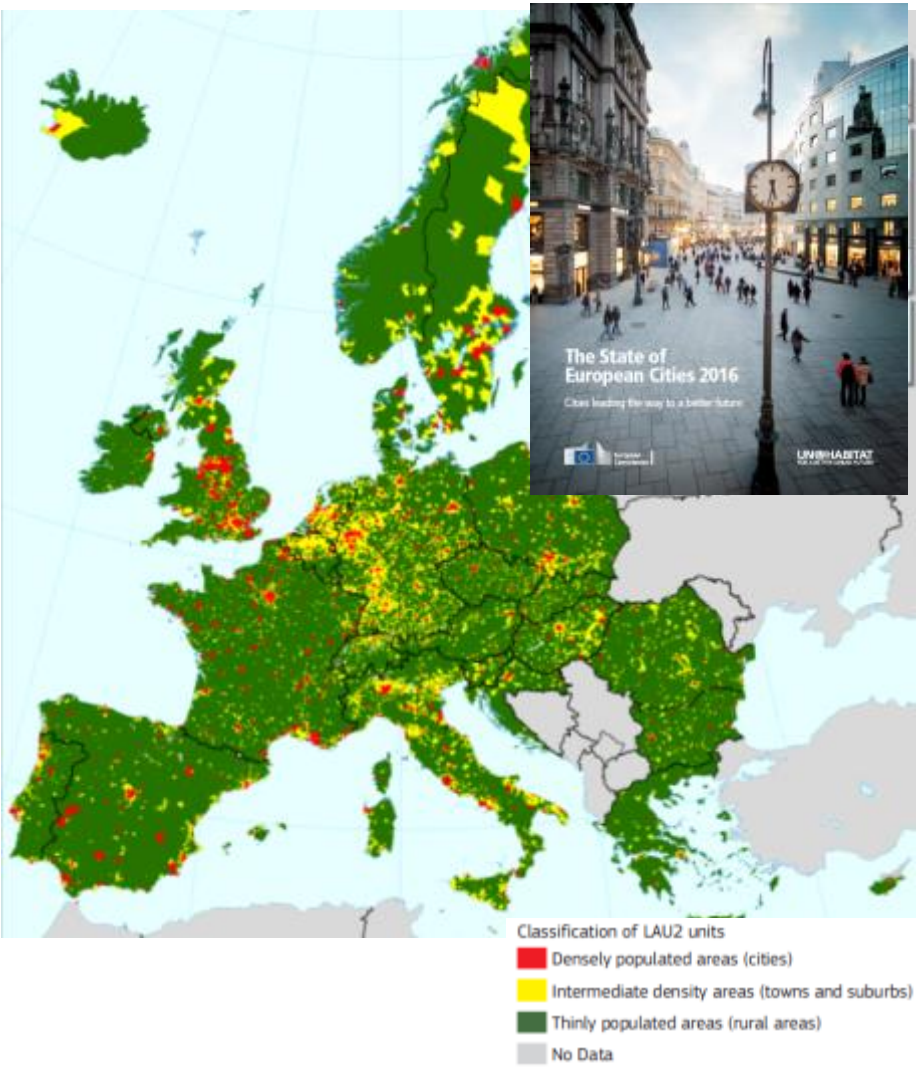

- 60% in Städten und ihrem direkten Umland (Metropolregionen)
- Verstädterung: anhaltend aber weniger rasant
- Global: Polyzentrischer als USA oder China; halb so dicht wie Asien, doppelt so dicht wie USA
- Stadtzentren wachsen wieder
- 70% des BIP in Metropolregionen erwirtschaftet; Seit 2000, Beschäftigung wuchs nur in Städten (+ 9 M)
- 60% der öffentlichen Investitionen von lokaler und regionaler Ebene
- Herausforderungen: Integration, Wohnraum, Verkehr, Umwelt

Europäische Kommission

Urban Data Platform

- *Link: Urban Data Platform*

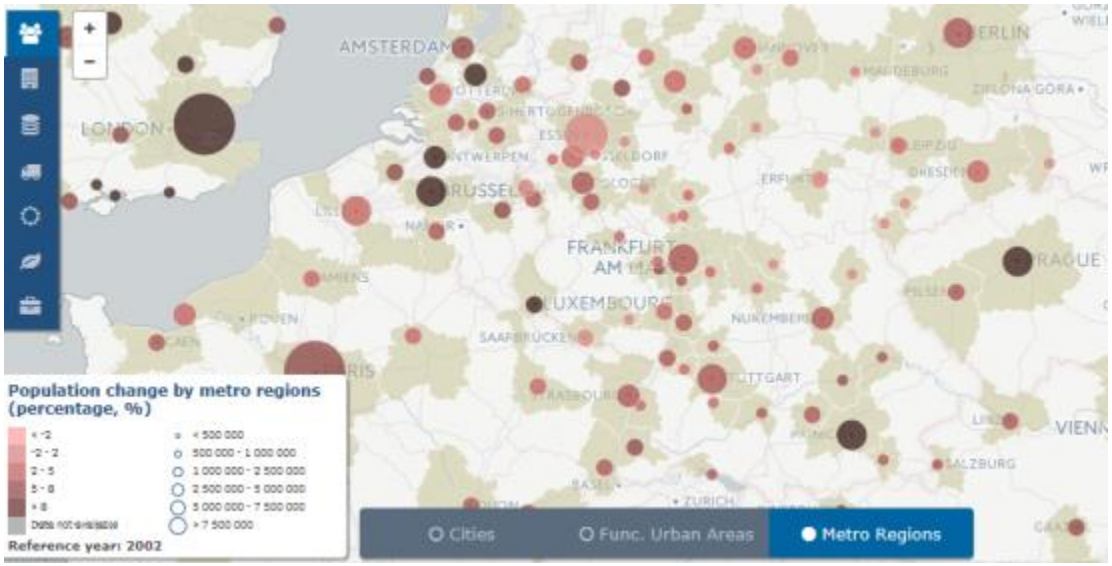

- *Visualisierung von Daten auf Städte- Ebene*
- *3 jähriges Projekt der GD REGIO mit der Gemeinsamen Forschungsstelle der Kommission*
- *Online seit Oktober 2016 – feedback erwünscht!*

Europäische Kommission

Innovative Maßnahmen für nachhaltige Stadtentwicklung

- Förderung innovativer und experimenteller Projekte
- Gesamtbudget: EUR 370 Millionen, für 2014-2020
- Direkt durch die Kommission (operationell unterstützt von einem Sekretariat in Lille)
- Projekte
  - Die Maßnahmen betreffen jeweils mindestens 50.000 Einwohner
  - Maximales Projektbudget EUR 5 Millionen
  - Ko-finanzierungsrate 80%
  - Maximale Projektlaufzeit: 3 Jahre
- Antragsberechtigt
  - Behörden von Städten/ städtischen Gebieten > 50.000 Einwohner (Zusammenschlüsse von Städten)
- Auswahlkriterien
  - (a) Innovationsgrad; (b) Qualität (Machbarkeit, Wirkung, Nachhaltigkeit); (c) Beteiligung; (d) Messbarkeit der Erfolge; und (e) Übertragbarkeit der Ergebnisse.
- 1 . Projektaufruf: 380 Projektantraege, 18 Projekte genehmigt (Oktober 2016). Themen: Beschäftigung, Energiewende, Integration von Migranten und Asylanten, städtische Armut
- 2. Projektaufruf: Nov 2016 – Mar 2017, EUR 50 Millionen.
  - Themen: Kreislaufwirtschaft, Städtische Mobilität, Integration von Migranten und Asylanten

Europäische Kommission

Urban Innovative Actions

Wien hat im ersten call ein Projekt gewonnen – Glückwunsch

Thema: Integration von Migranten und Flüchtlingen

18 ausgewählte Projekte von 380 eingereichten

In diesem Thema kann die Stadt Wien nicht mehr einreichen, in anderen schon

Offen derzeit noch Mobilität und Kreislaufwirtschaft

(Der Call ist noch bis 14 April 2017 offen)

Antragsberechtigt ist aber nur die Stadt selbst (die aber andere Partner ins Konsortium aufnehmen kann)

Europäische Kommission

Städtische Dimension in EU Struktur- und Investitionsfonds

- Generaldirektion für Regional- und Städtepolitik
- 50% des EFRE wird in städtischen Regionen investiert (EUR 100 Mrd)
- Mindestens 5% der EFRE Mittel eines Mitgliedsstaates für integrierte Stadtentwicklung – Artikel 7 (EFRE)
    - Aufwertung und Stärkung der Städte
    - Themenübergreifende Strategien

Europäische Kommission

ERDF support to SUD (Article 7)

ERDF allocation by MS and delivery mechanism

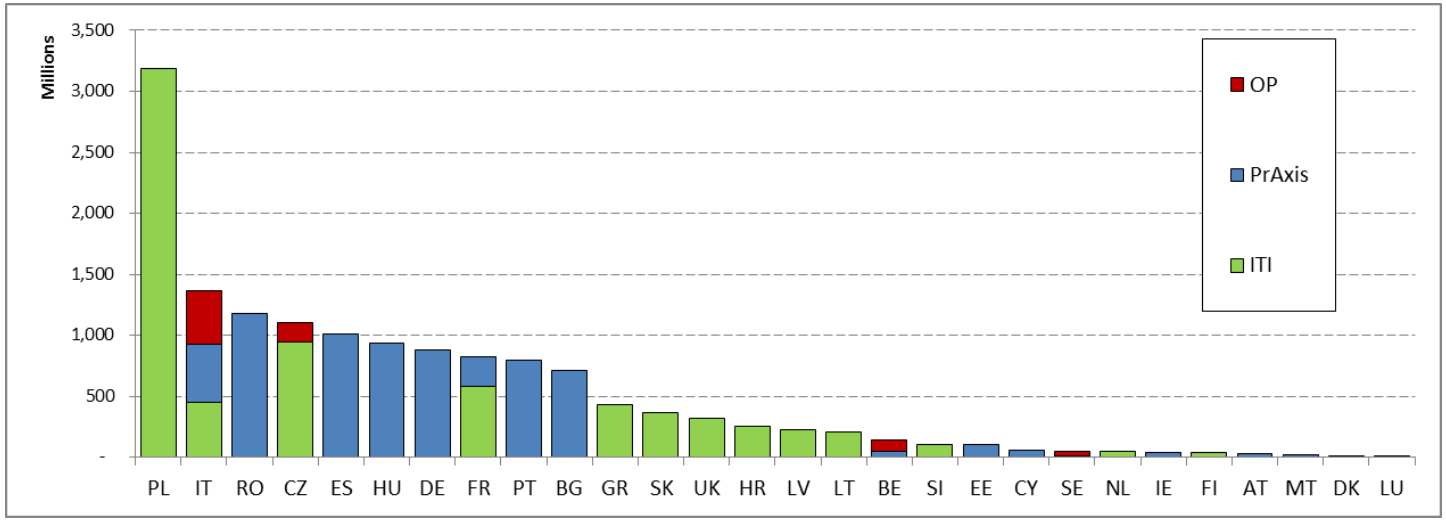

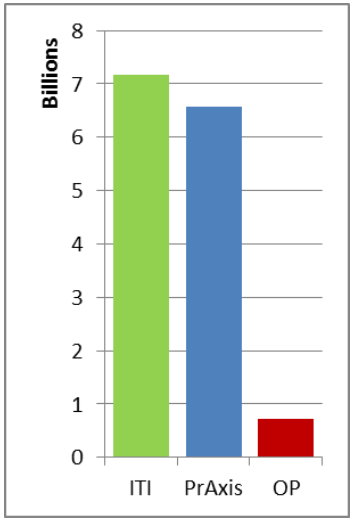

- Total allocation: **EUR 14.5 billion** (7.8% of ERDF), **50% more** than the 5% required
- **15 MS use ITI** entirely or partly (*IT, FR, CZ, BE, SE*) representing half of the budget.
- **4 OPs dedicated to SUD**

  Metropolitan cities (IT), Brussels, Prague, Stockholm

Europäische Kommission

Share of ERDF allocated to SUD by MS

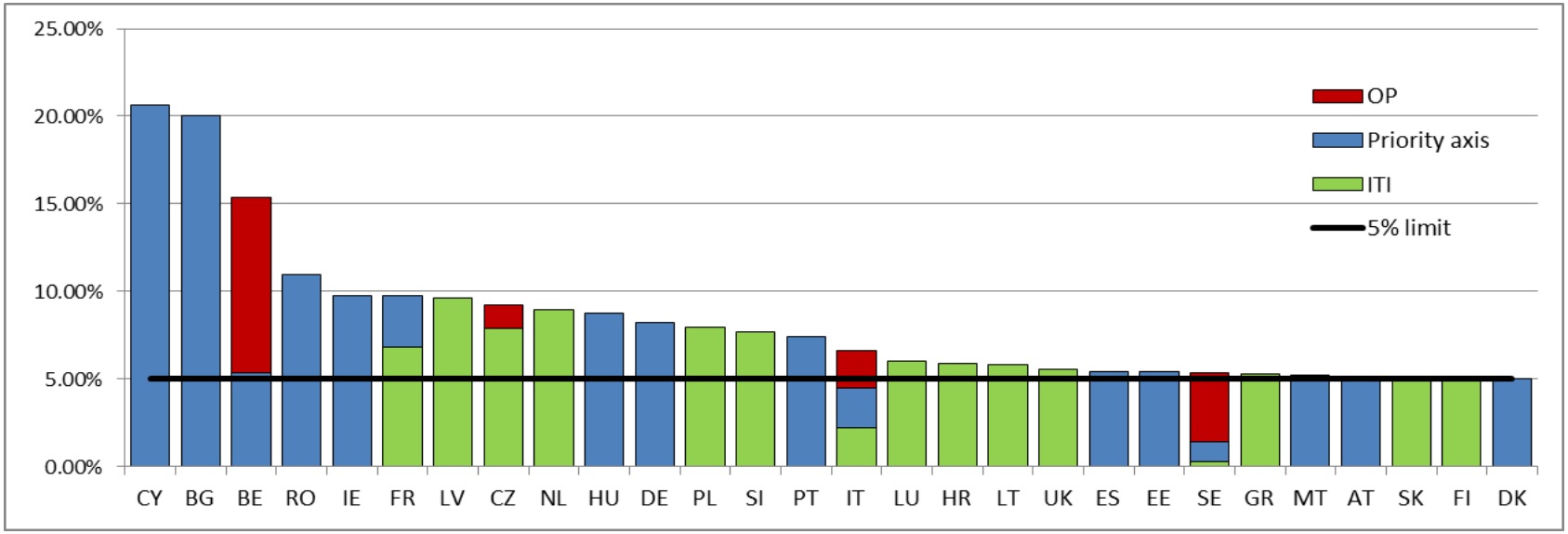

Half of MS spend much more than 5% (*CY, BG 20%, BE 15%, RO 11% + 10 MS 7-10%*)

Europäische Kommission

Vielen Dank für Ihre Aufmerksamkeit!